

Bis 05.02.2026: Information

- Info-Veranstaltung besuchen
- Gespräche mit der Klassenleitung
- Beratungsgespräche z. B. mit Agentur für Arbeit
- Recherche im Internet z. B. auf den Schulwebseiten, schulbewerbung.de, step1-hx.de



06.02. - 27.02.2026: Anmeldung*

- 1. Schritt: Anmeldung bei schulbewerbung.de
- 2. Schritt: Bewerbung über schulbewerbung.de
- Schritt für Schritt-Anleitung siehe Innenseite

Bis Ende April 2026: Entscheidung

- Info über Aufnahmeentscheidung der Schule unter www.schulbewerbung.de und
- schriftlicher Aufnahmebescheid durch Schule

Anmeldung erfolgreich:

- Start zum Schuljahr 2026/2027

Anmeldung erfolglos:

- ab Mai 2026 erneute Anmeldung für noch freie Plätze
- oder Suche nach einer Alternative

* Eine Bewerbung an Berufsschulen (mit Ausbildungsvertrag) ist ganzjährig möglich.

Hier erhalten Sie Unterstützung bei Fragen zu den Bildungsangeboten der Berufskollegs des Kreises Höxter:

Berufskolleg Kreis Höxter - Standort Brakel
Klöckerstraße 10, 33034 Brakel
service@bkhx.de
Telefon: 05272 / 3725-0

Berufskolleg Kreis Höxter - Standort Höxter
Im Flor 35, 37671 Höxter
service@bkhx.de
Telefon: 05271 / 9725-0

Johann-Conrad-Schlaun-Berufskolleg
Stiepenweg 15, 34414 Warburg
verwaltung@jcsbk.de
Telefon: 05641 / 7625-0

Hier finden Sie Ansprechpartner für alle Gymnasien, Gesamtschulen und weiteren Berufskollegs:



www.kreis-hoexter.de/9671

Fragen zur Berufs- und Studienberatung:

Berufsberatung der Agentur für Arbeit
Telefon: 0800 / 4555500
www.arbeitsagentur.de

Herausgeber:
Kreis Höxter
Abteilung Schule und Kultur
Moltkestraße 12
37671 Höxter



Titelbild: Syda Productions - fotolia.com
Grafik: Kommunales Rechenzentrum
Minden-Ravensburg/Lippe, Lemgo
Stand: Oktober 2025 / Gedruckt auf 100% Recyclingpapier!



schulbewerbung.de

Die zentrale Anmeldung für die weiterführenden Schulen (Sek II)



Jetzt anmelden!

www.schulbewerbung.de

Berufsschule

Ausbildungsvorbereitung

Berufsfachschule

Höhere Berufsfachschule

Berufliches Gymnasium

Fachoberschule

Fachschule

Gymnasium (nur Oberstufe)

Gesamtschule (nur Oberstufe)

Schulpflicht in der Sekundarstufe II

Die Schulpflicht besteht, wenn:

...ich die Schule nach dem Schuljahr 2025/2026 verlasse und ich bis zum 31.07.2026 nicht 18 Jahre alt bin

oder

...ich eine Berufsausbildung beginne und ich noch keine 21 Jahre alt bin

Mögliche Lösungen:

- Besuch eines Berufskollegs
- Besuch der Oberstufe eines Gymnasiums
- Besuch der Oberstufe einer Gesamtschule
- Freiwilliges Soziales Jahr
- Bundesfreiwilligendienst
- etc.

Wichtig:

- Der Schule vor den Sommerferien 2026 mitteilen, dass Sie Ihrer Schulpflicht nachkommen!
- Mit der Schulanmeldung über schulbewerbung.de weisen Sie die Erfüllung der Schulpflicht nach.

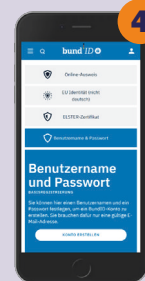
Sind Sie unsicher, ob Sie den für einen Bildungsgang geforderten Schulabschluss erreichen?

- Beratung durch die Klassenleitung für eine realistische Einschätzung
- Bei Nichterreichung des geplanten Abschlusses einfach Kontakt mit der "neuen" Schule aufnehmen, um gemeinsam eine Alternative zu finden.

KEIN ABSCHLUSS OHNE ANSCHLUSS

Übergang Schule – Beruf in NRW gestalten.

1. Schritt: Anmeldung bei schulbewerbung.de



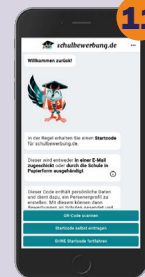
4 Und so wird's gemacht:

1. QR-Code vom Startcodezettel (Ausgabe durch Schule) einscannen oder www.schulbewerbung.de aufrufen
2. „Neues Konto“ anklicken, automatische Weiterleitung zu „BundID“



8 4 Kontoerstellung z. B. mit Benutzernamen & Passwort

5. Persönliche Daten erfassen
6. Verifizierung der E-Mail-Adresse durch den per E-Mail in BundID erhaltenen Code
7. Festlegen der Zugangsdaten (Benutzername & Passwort)



11 8 Erfolgreiche Kontoerstellung & "Weiter zur Anmeldung"

9. Anmelden mit Zugangsdaten
10. Automatische Weiterleitung zu schulbewerbung.de

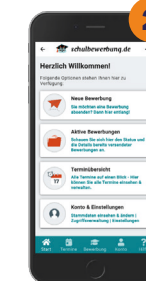
- 11 Code eintragen / *oder* ohne Code fortfahren

Daten überprüfen/
ergänzen

Daten eingeben

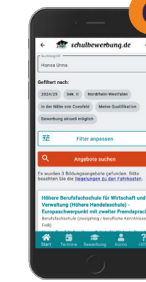
Abschluss des Anmeldeprozesses!

2. Schritt: Bewerbung über schulbewerbung.de



2 Und so wird's gemacht:

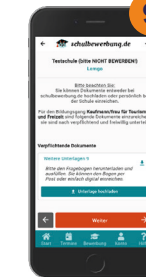
1. Login auf schulbewerbung.de
2. „Neue Bewerbung“ auswählen
3. Person auswählen für neue Bewerbung
4. Schuljahr auswählen
5. Auswahl zwischen „Ausbildung“ und „weitere schulische Bildung“



6 6 Bildungsgang/gewünschte Schule suchen, ggfs. Filterfunktion nutzen

7. Auswahl des Bildungsgangs

8. Bewerbung ausdrucken und unterschreiben (bei Minderjährigen Unterschrift der/des Sorgeberechtigten notwendig)



- 9 9 Schnellstmögliche Einreichen der unterschriebenen Bewerbung sowie z. B. Zeugnisse bei zukünftiger Schule

- ➔ durch Hochladen auf schulbewerbung.de (Scan-App / zip nutzen, um mehrere Seiten in einem Dokument zu speichern)
- ➔ *oder* per Post
- ➔ *oder* durch persönliche Abgabe im Sekretariat

!!! Erst jetzt ist Ihre Bewerbung gültig !!!

Warten auf Rückmeldung der Schulen bis April 2026!